

# 2011年度 第1四半期 決算説明資料



株式会社 太陽工機




当資料には、当社の目標、計画などの将来に関する記述が含まれております。これらの将来に関する記述は、当社が現在入手している情報に基づく判断および仮定に基づいております。今後の経営方針転換、外部要因の変化により、将来的に実際の業績と大きく異なる可能性があります。

なお、不確定性および変動可能性を有する要素は多数あり、以下のようなものが含まれます。

- 為替相場の変動
- 当社が営業活動を行っている市場内における法律、規制及び政府政策の変更
- タイムリーに新商品を開発し、市場に受け入れられるようにする当社の能力
- 当社が営業活動を行っている市場内における政治的な不安定さ

# トピックス

# プライベートショー (7月7日~8日開催)



- ・トルコ・中国など国内外から大勢のお客様が来社
- ・当初の予定を上回る受注を獲得

# 新規開発機種 **Vertical Mate 55**

プライベートショーに出展



**Vertical Mate 55**  
2011年7月発売  
定価**2,980万円**(税抜)

1. Vertical Mateシリーズ**第3弾**

2. 中形部品向け**汎用研削盤**

3. **リーズナブル**な価格設定

4. 販売目標

年間**30台** (Vertical Mateシリーズ合計)

# 新規開発機種

# NVGB-120WS

プライベートショーに出展



**NVGB-120WS**  
2011年7月発売  
定価7,450万円(税抜)

1. 掘削用ブレーカシリンダ専用

2. 生産性2倍を実現

3. 剛性の強化により  
高精度な加工を実現

4. 販売目標 年間5台

# 太陽工機の製品構成

特定のワーク専用機  
業界専用機

専用機： 20%



お客様の要求仕様に  
対応した高精度機  
NVG II, NVGH シリーズ  
準カスタム機： 60%



機能を絞った高精度加工  
Vertical Mate シリーズ  
汎用機： 20%

**NVGB-120WS**

2011年7月 リリース

**Vertical Mate 55**

2011年7月 リリース

# 第1四半期 決算概要

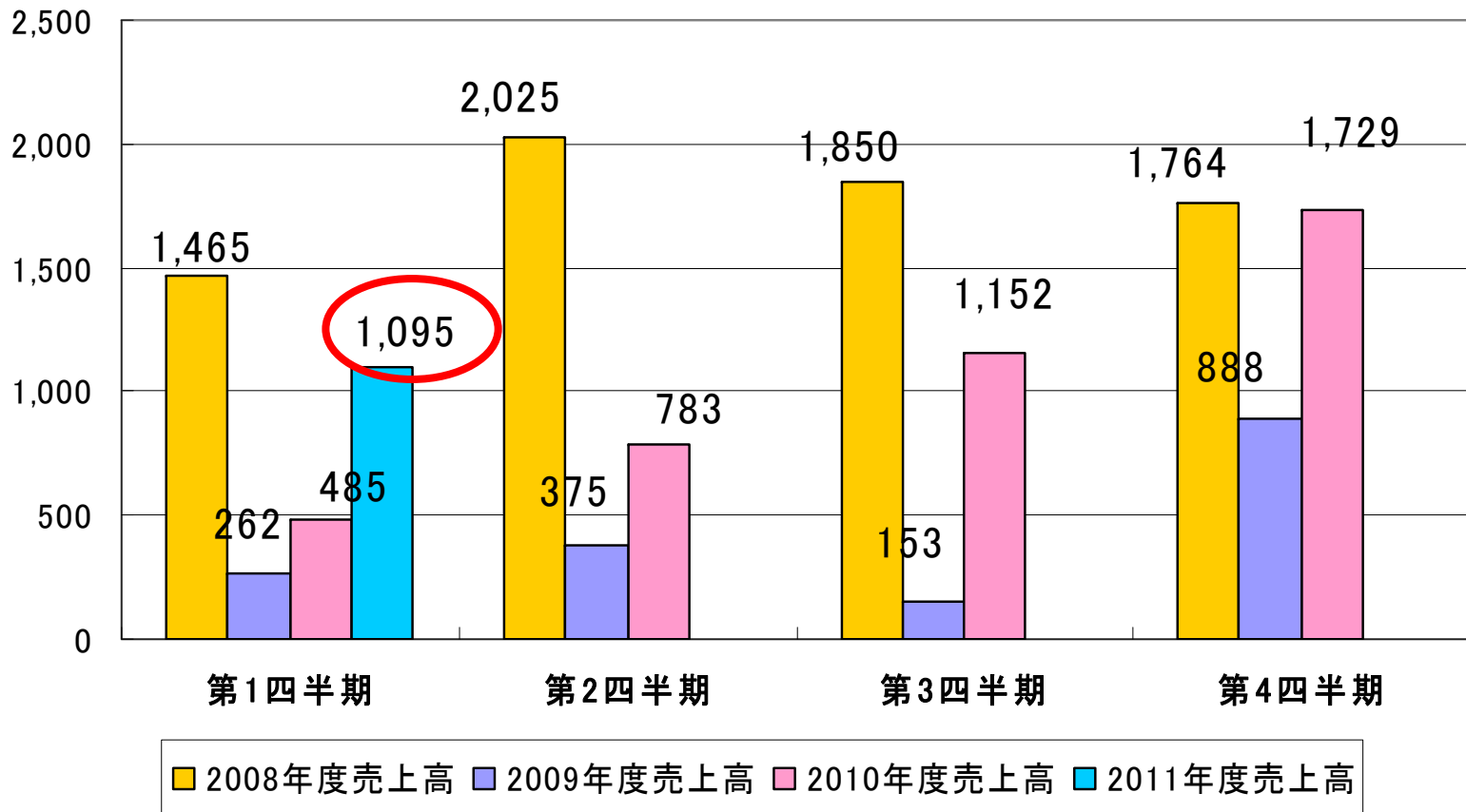


# 損益計算書 (P/L)

(百万円)	2010年度 第1四半期	2011年度 第1四半期	
	実績	実績	対前年比
売上高	485	1,095	125.6 %増
営業利益	△ 170	70	—
(売上高比率)	—	6.4%	—
経常利益	△ 183	56	—
(売上高比率)	—	5.2%	—
税引前利益	△ 183	56	—
当期利益	△ 184	55	—

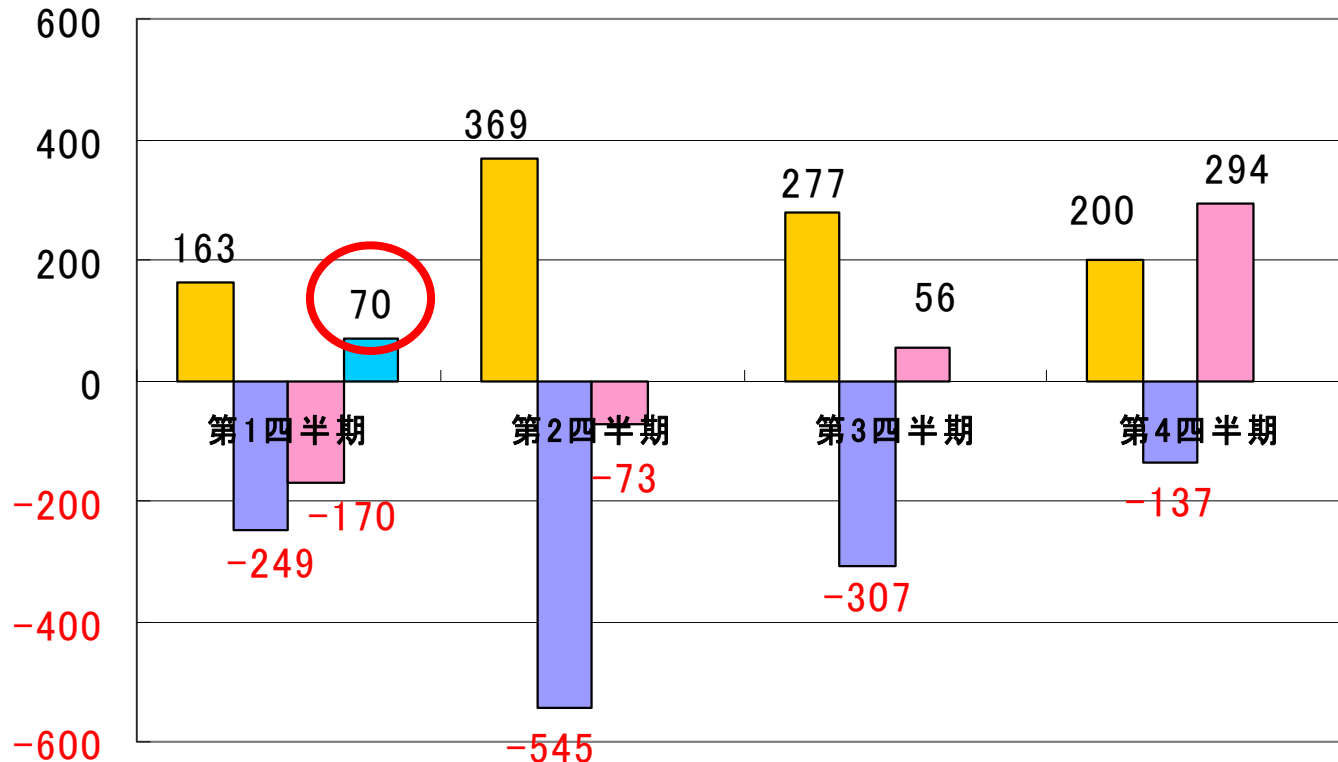
# 売上高(四半期別推移)

昨年末からの受注増加により 前期比 125.6% 増



# 営業利益（四半期別推移）

第1四半期から黒字を達成→利益積み増しを図る



■ 2008年度営業利益 ■ 2009年度営業利益 ■ 2010年度営業利益 ■ 2011年度営業利益

# 貸借対照表 (B/S)

(百万円)	2010年度			2011年度			(百万円)	2010年度			2011年度		
	3月31日実績	6月30日実績	増減	3月31日実績	6月30日実績	増減		3月31日実績	6月30日実績	増減			
<b>資産の部</b>							<b>負債純資産の部</b>						
<b>流動資産</b>	2,285	2,044	▲ 241	<b>流動負債</b>	1,626	1,322	▲ 304						
現金及び預金	263	211	▲ 52	買掛金	135	238	103						
売掛金	1,302	926	▲ 376	短期借入金	1,120	760	▲ 360						
棚卸資産	702	886	184	製品保証引当金	100	84	▲ 16						
その他流動資産	18	20	2	その他流動負債	271	238	▲ 33						
<b>固定資産</b>	1,394	1,374	▲ 20	<b>固定負債</b>	924	910	▲ 14						
建物	913	898	▲ 15	長期借入金	—	—	—						
土地	356	356	0	リース債務	867	854	▲ 13						
その他有形固定資産	84	78	▲ 6	長期未払金	57	55	▲ 2						
無形固定資産	23	20	▲ 3	<b>純資産</b>	1,129	1,185	56						
投資その他資産	17	19	2	株主資本	1,107	1,162	55						
<b>資産合計</b>	<b>3,679</b>	<b>3,418</b>	<b>▲ 261</b>	新株予約権	21	23	2						
				<b>負債純資産合計</b>	<b>3,679</b>	<b>3,418</b>	<b>▲ 261</b>						

# 原価率・販管費・株主資本比率

	2009年度 通期	2010年度 第1四半期 (会計期間)	2010年度 通期	2011年度 第1四半期 (会計期間)
<b>売上高原価率</b> (下段は売上原価: 百万円)	<b>106.3%</b>  1,785	<b>93.1%</b>  451	<b>77.1%</b>  3,199	<b>71.5%</b>  783
<b>販売管理费率</b> (下段は販売管理費: 百万円)	<b>67.5%</b>  1,133	<b>42.0%</b>  203	<b>20.4%</b>  844	<b>22.1%</b>  241
<b>株主資本比率</b> (下段は株主資本: 百万円)	<b>31.1%</b>  1,053	<b>30.2%</b>  868	<b>30.1%</b>  1,107	<b>34.0%</b>  1,162

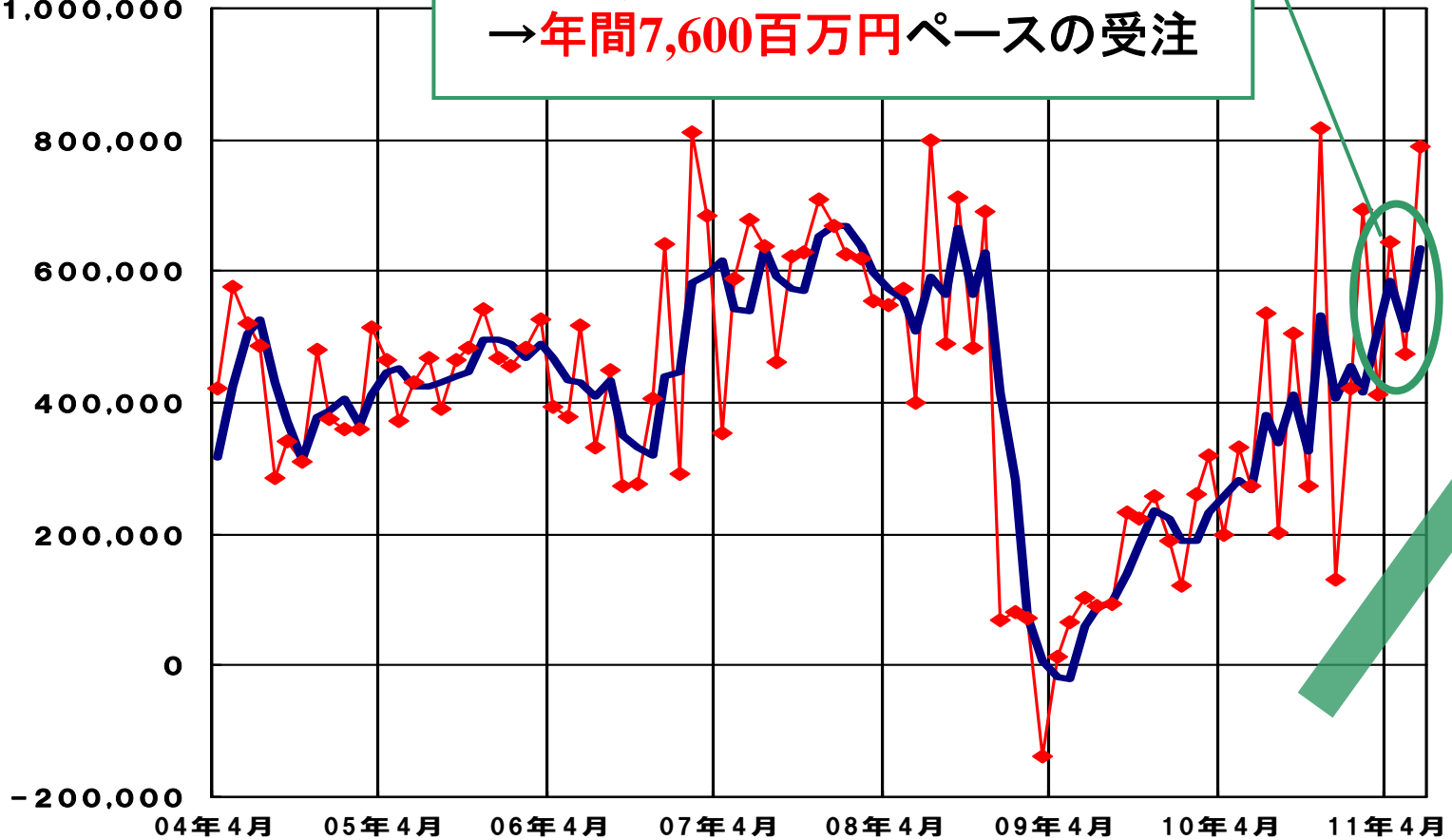
# 回転期間

	2010年度	2011年度	
	第1四半期	第1四半期	増減
売上債権回転期間	2.01	2.54	0.53 ヶ月
棚卸資産回転期間	4.85	2.43	▲ 2.42 ヶ月
仕入債務回転期間	0.97	0.65	▲ 0.30 ヶ月
固定資産回転期間(有形)	8.80	3.65	▲ 5.15 ヶ月
借入金回転期間	3.89	2.08	▲ 1.81 ヶ月

# 受注高の推移

青線 : 3ヵ月移動平均  
(千円) 1,000,000

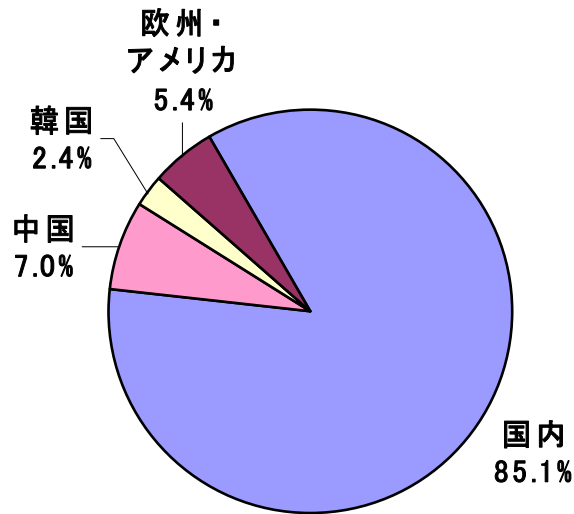
合計1,908百万円→月636百万円  
→年間7,600百万円ペースの受注



# 海外受注比率

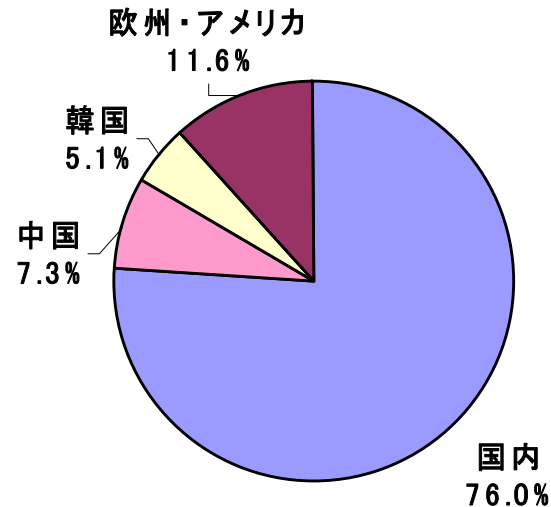
(顧客地域ベース) 海外での工作・建設機械業界の需要増加

2010年度 通期



**海外14.9%**

2011年度 第1四半期



**海外24.0%**

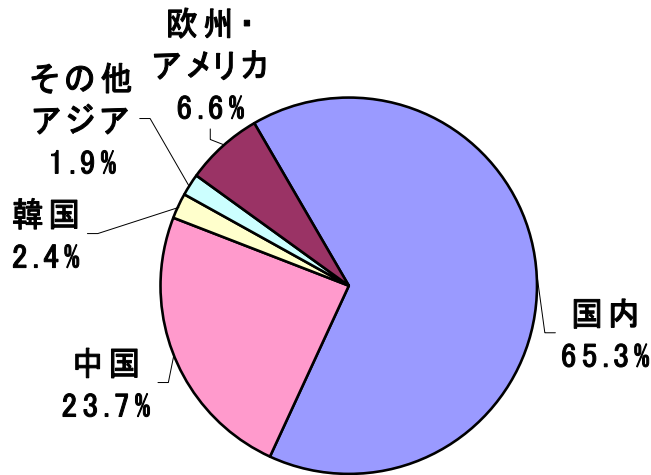
(ユーザーベース)



# 海外受注比率

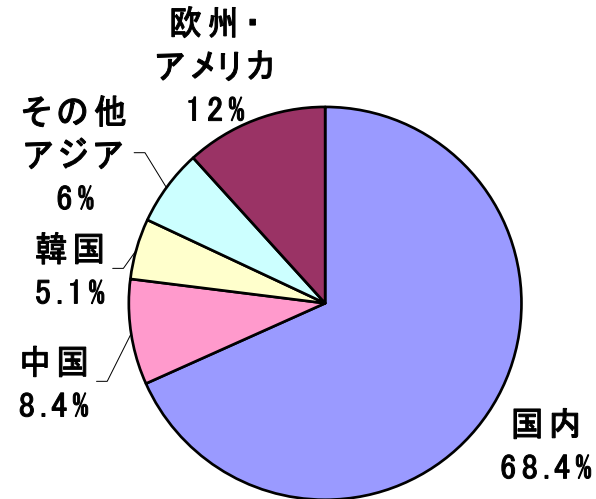
(据付地ベース) 国内企業の中国設置の動きは小休止

2010年度 通期



海外34.7%

2011年度 第1四半期



海外31.6%

(据付地ベース)

## お取り扱い上のご注意

本資料は、当社をご理解いただくために作成されたもので、当社へ対する投資の勧誘を目的としておりません。

本資料を作成するに当たっては正確性を期すために慎重に行っておりますが、完全性を保証するものではありません。本資料中の情報によって生じた障害や損害については、当社は一切責任を負いません。

本資料中の情報は、本資料作成時点で入手可能な情報に基づき当社が判断したものであります。

お問合せ先 株式会社太陽工機 管理部

TEL : 0258-42-8808

URL : <http://www.taiyokoki.com>