

2011年度 中間決算説明資料



Vertical Mate 85

株式会社 太陽工機

当資料には、当社の目標、計画などの将来に関する記述が含まれております。これらの将来に関する記述は、当社が現在入手している情報に基づく判断および仮定に基づいております。今後の経営方針転換、外部要因の変化により、将来的に実際の業績と大きく異なる可能性があります。

なお、不確定性および変動可能性を有する要素は多数あり、以下のようなものが含まれます。

- 為替相場の変動
- 当社が営業活動を行っている市場内における法律、規制及び政府政策の変更
- タイムリーに新商品を開発し、市場に受け入れられるようにする当社の能力
- 当社が営業活動を行っている市場内における政治的な不安定さ

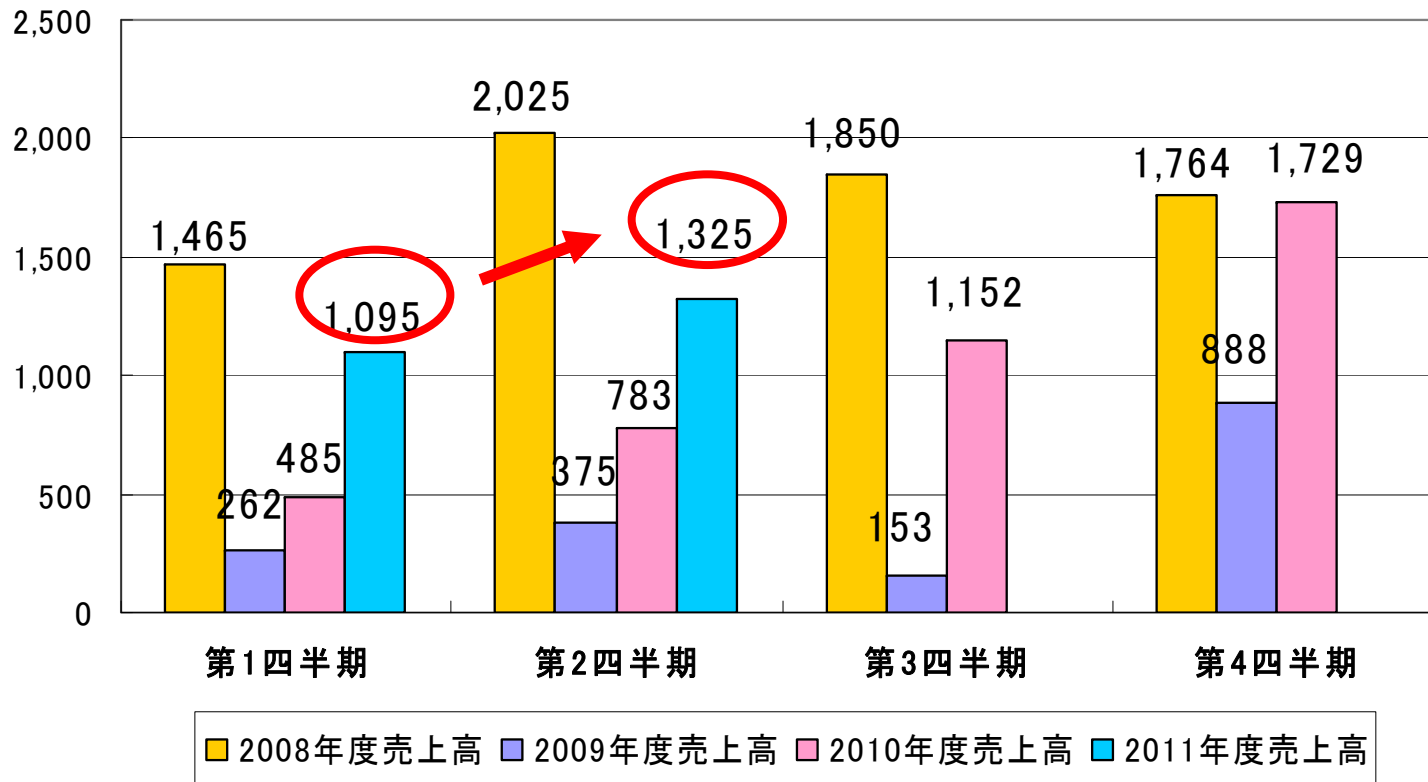
中間決算概要

損益計算書 (P/L)

(百万円)	2010年度 第2四半期	2011年度 第2四半期	
	実績	実績	対前年比
売上高	1,269	2,420	90.7 %増
営業利益	▲ 244	173	—
(売上高比率)	—	7.2%	—
経常利益	▲ 267	150	—
(売上高比率)	—	6.2%	—
税引前利益	▲ 267	150	—
当期利益	▲ 270	147	—

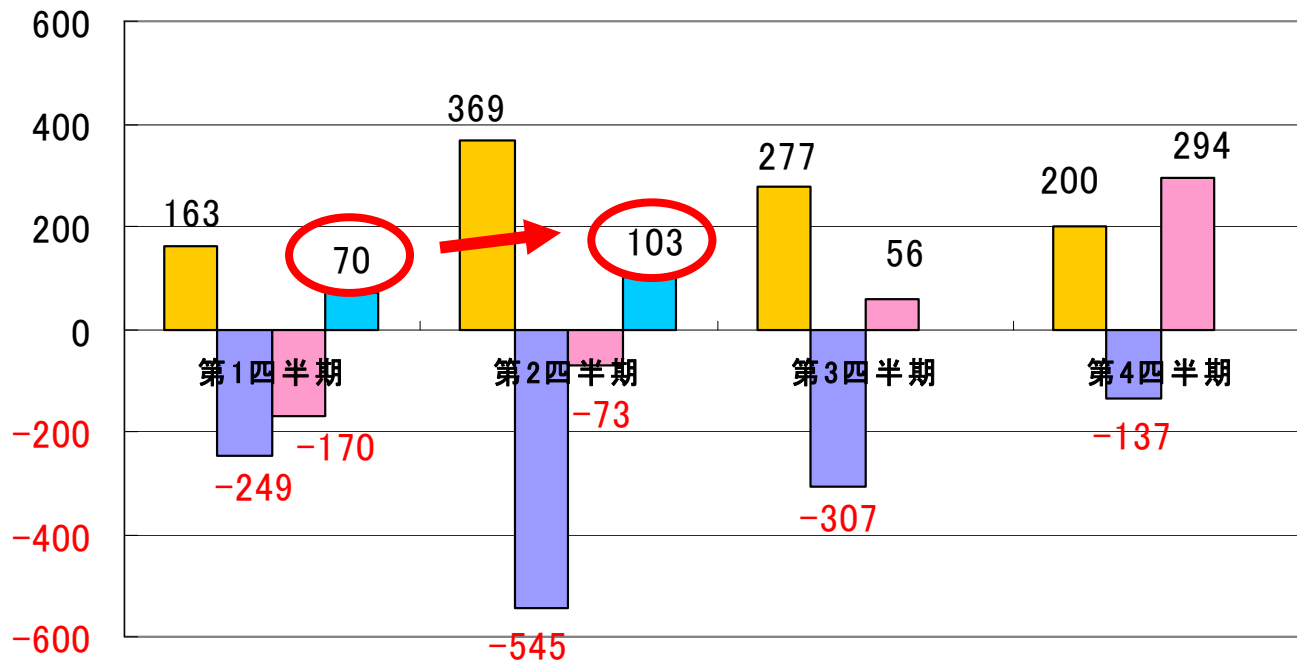
売上高(四半期別推移)

好調な受注により 第1Q比21.0%増、前年同期比69.2%増



営業利益(四半期別推移)

第1Qに引き続き黒字を達成 → 稼働率向上により採算性改善



■ 2008年度営業利益 ■ 2009年度営業利益 ■ 2010年度営業利益 ■ 2011年度営業利益

貸借対照表 (B/S)

(百万円)	2010年度			2011年度			(百万円)	2010年度			2011年度		
	3月31日実績	9月30日実績	増減	3月31日実績	9月30日実績	増減		3月31日実績	9月30日実績	増減			
資産の部							負債純資産の部						
流動資産	2,285	2,272	▲ 13	流動負債	1,626	1,454	▲ 172						
現金及び預金	263	251	▲ 12	買掛金	135	291	156						
売掛金	1,302	925	▲ 377	短期借入金	1,120	890	▲ 230						
棚卸資産	702	1,082	380	製品保証引当金	100	70	▲ 30						
その他流動資産	17	12	▲ 5	その他流動負債	270	202	▲ 68						
固定資産	1,394	1,354	▲ 40	固定負債	924	896	▲ 28						
建物	913	882	▲ 31	長期借入金	—	—	—						
土地	356	356	0	リース債務	867	841	▲ 26						
その他有形固定資産	83	75	▲ 8	長期未払金	57	54	▲ 3						
無形固定資産	23	18	▲ 5	純資産	1,129	1,276	147						
投資その他資産	17	21	4	株主資本	1,107	1,254	147						
				新株予約権	21	21	0						
資産合計	3,679	3,627	▲ 52	負債純資産合計	3,679	3,627	▲ 52						

原価率・販管費・株主資本比率

	2009年度 通期	2010年度 第1四半期 (会計期間)	2010年度 第2四半期 (会計期間)	2010年度 中間期	2010年度 通期	2011年度 第1四半期 (会計期間)	2011年度 第2四半期 (会計期間)	2011年度 中間期
売上高原価率 (下段:売上原価 百万円)	106.3% 1,785	93.1% 451	80.7% 632	85.5% 1,084	77.1% 3,199	71.5% 783	71.0% 940	71.2% 1,723
販売管理費率 (下段:販売管理費 百万円)	67.5% 1,133	42.0% 203	28.7% 224	33.8% 428	20.4% 844	22.1% 241	21.2% 281	21.6% 523
株主資本比率 (下段:株主資本 百万円)	31.1% 1,053	30.2% 868	26.3% 782	26.3% 782	30.1% 1,107	34.0% 1,162	34.6% 1,254	34.6% 1,254

回転期間

	2010年度	2011年度	
	第2四半期	第2四半期	増減
売上債権回転期間	2.52	2.30	▲ 0.22 ヶ月
棚卸資産回転期間	3.84	2.68	▲ 1.16 ヶ月
仕入債務回転期間	0.70	0.72	0.03 ヶ月
固定資産回転期間(有形)	6.64	3.26	▲ 3.38 ヶ月
借入金回転期間	3.98	2.21	▲ 1.77 ヶ月

キャッシュフロー計算書(C/F)

(単位:百万円)

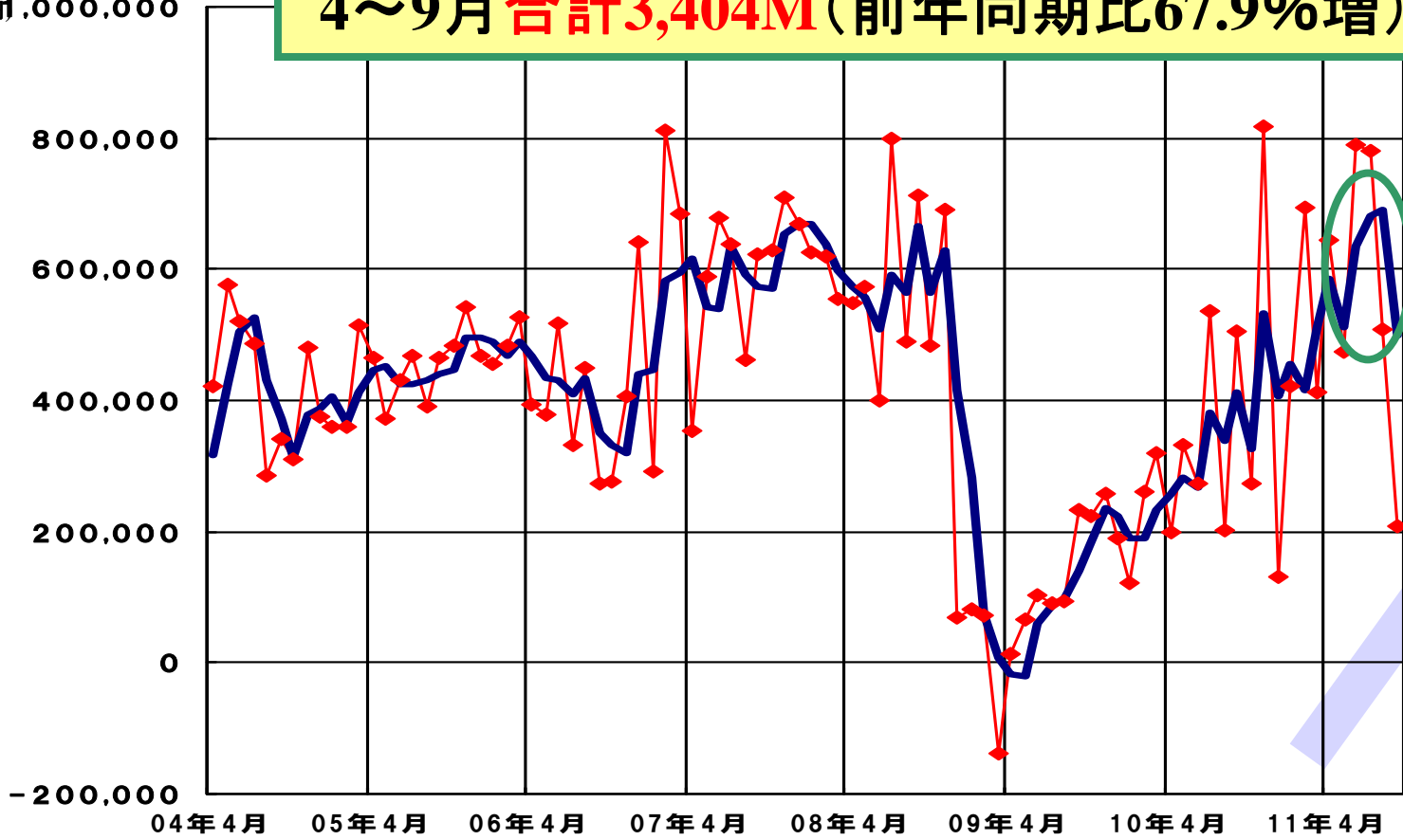
	2009年度 通期	2010年度 第2四半期 (累計)	2010年度 通期	2011年度 第2四半期 (累計)
営業活動によるCF	▲ 1,369	54	▲ 83	255
投資活動によるCF	▲ 11	120	106	▲ 13
財務活動によるCF	458	▲ 231	21	▲ 254
現金および同等物の増減額	▲ 923	▲ 56	44	▲ 12
現金および同等物の期首残高	1,141	219	219	263
現金および同等物の期末残高	219	162	263	251

受注高の推移

青線 : 3ヵ月移動平均

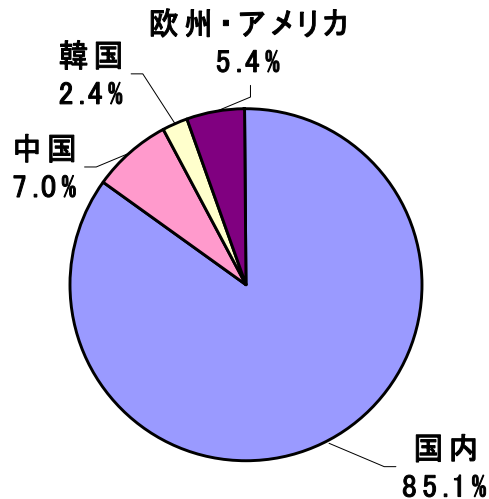
(千円) 1,000,000

4~9月 合計3,404M (前年同期比67.9%増)



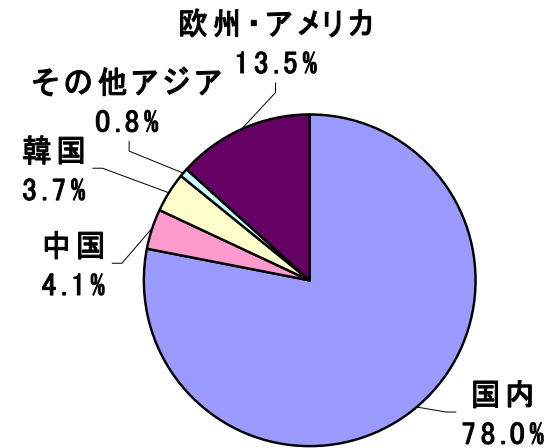
(顧客地域ベース) 欧州・アメリカでの需要が増加

2010年度 通期



海外14.9%

2011年度 第2四半期

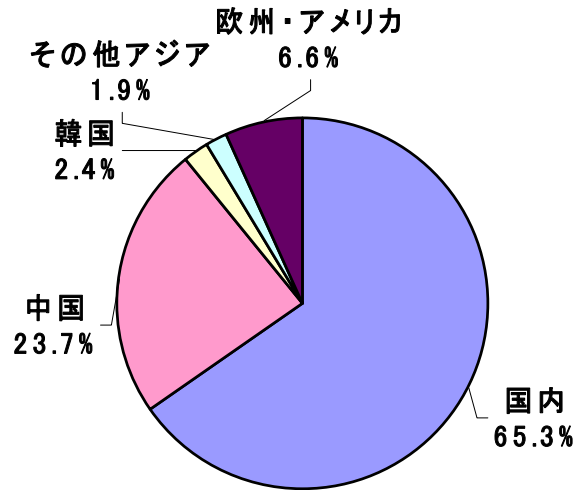


海外22.0%

(据付地ベース)

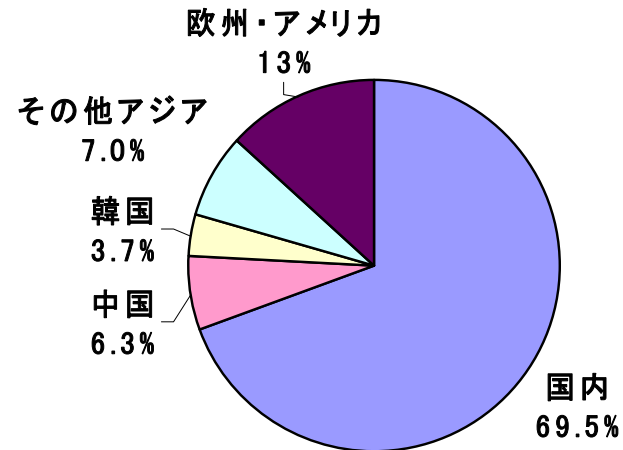
タイなど東南アジア、欧州での設置が増加しているが、国内企業の中国設置は小休止。

2010年度 通期



海外34.7%

2011年度 第2四半期



海外30.5%

今後の展開


■マーケット開拓

- **グローバル営業展開**
⇒ 中国・欧州だけでなく、新興国、北米へのグローバル営業
- **JIMTOF2012**
⇒ 国内最大の展示会にむけて、開発の推進。
国内外の需要発掘を狙う。
- **新規開発と汎用機の拡販**
⇒ 立形小型機、ブレーカシリンダ加工機の開発
Vertical Mateシリーズの拡販

EMO hannover 出展 (9/19~9/23)

金属加工のための世界最大の国際見本市


各国のお客様が多数来訪、展示機2台が現地で完売



メカトロテックジャパン出展(9/29~10/2)

国内最大級の設備機器・技術の専門展

約700名が弊社ブースに訪問、5台の受注を確保



出展機種 **Vertical Mate85**

EMO hannover・メカトロテックジャパンに出展



Vertical Mate 85

1. **シンプル**な構造設計

2. **汎用機**としての利便性

3. **リーズナブル**な価格設定

4. 使いやすさを追求したOS

5. 多彩な研削加工プログラム

6. シリーズ化により55・85・125
の**3サイズを展開**

出展機種 **NVG II・IGV**

メカトロテックジャパンに出展



NVG II -5CTY

NVG II シリーズにY軸機能付高性能タイプ。
汎用立形複合研削盤としても利用可能。

EMO hannoverに出展



IGV-3NT

スペース生産性を高めたコンパクトマシン。
ワンチャックで内・外径、端面の研削が可能

お取り扱い上のご注意

本資料は、当社をご理解いただくために作成されたもので、当社へ対する投資の勧誘を目的としておりません。

本資料を作成するに当たっては正確性を期すために慎重に行っておりますが、完全性を保証するものではありません。本資料中の情報によって生じた障害や損害については、当社は一切責任を負いません。

本資料中の情報は、本資料作成時点で入手可能な情報に基づき当社が判断したものであります。

お問合せ先 株式会社太陽工機 管理部

TEL : 0258-42-8808

URL : <http://www.taiyokoki.com>