

# 2012年度 第1四半期 決算説明資料



深穴専用研削盤  
NVGB-90WS

株式会社 太陽工機



当資料には、当社の目標、計画などの将来に関する記述が含まれております。これらの将来に関する記述は、当社が現在入手している情報に基づく判断および仮定に基づいております。今後の経営方針転換、外部要因の変化により、将来的に実際の業績と大きく異なる可能性があります。

なお、不確定性および変動可能性を有する要素は多数あり、以下のようなものが含まれます。

- 為替相場の変動
- 当社が営業活動を行っている市場内における法律、規制及び政府政策の変更
- タイムリーに新商品を開発し、市場に受け入れられるようにする当社の能力
- 当社が営業活動を行っている市場内における政治的な不安定さ

# トピックス

# プライベートショー（7月12日～13日開催）



- ・中国・スペインなど国内外から大勢のお客様が来社
- ・当初の計画を上回る受注獲得

# 新規開発機種

# NVGB-90WS

プライベートショーに出展

1. **深穴専用研削盤**  
NVGBシリーズの**第2弾**
2. **荒加工と仕上加工用の**  
**2本の砥石スピンドルを装備**  
⇒**生産性2倍を実現**
3. **剛性の強化により**  
**高精度な加工を実現**



**NVGB-90WS**  
2012年7月発売  
定価**5,950万円**(税抜)

# 太陽工機の製品構成

**NVGB-90WS**

**2012年7月 リリース**

特定のワーク専用機  
業界専用機

専用機： 20%



お客様の要求仕様に  
対応した高精度機  
NVG II, NVGH シリーズ  
準カスタム機： 60%



機能を絞った高精度加工  
Vertical Mate シリーズ  
汎用機： 20%

# 第1四半期 決算概要

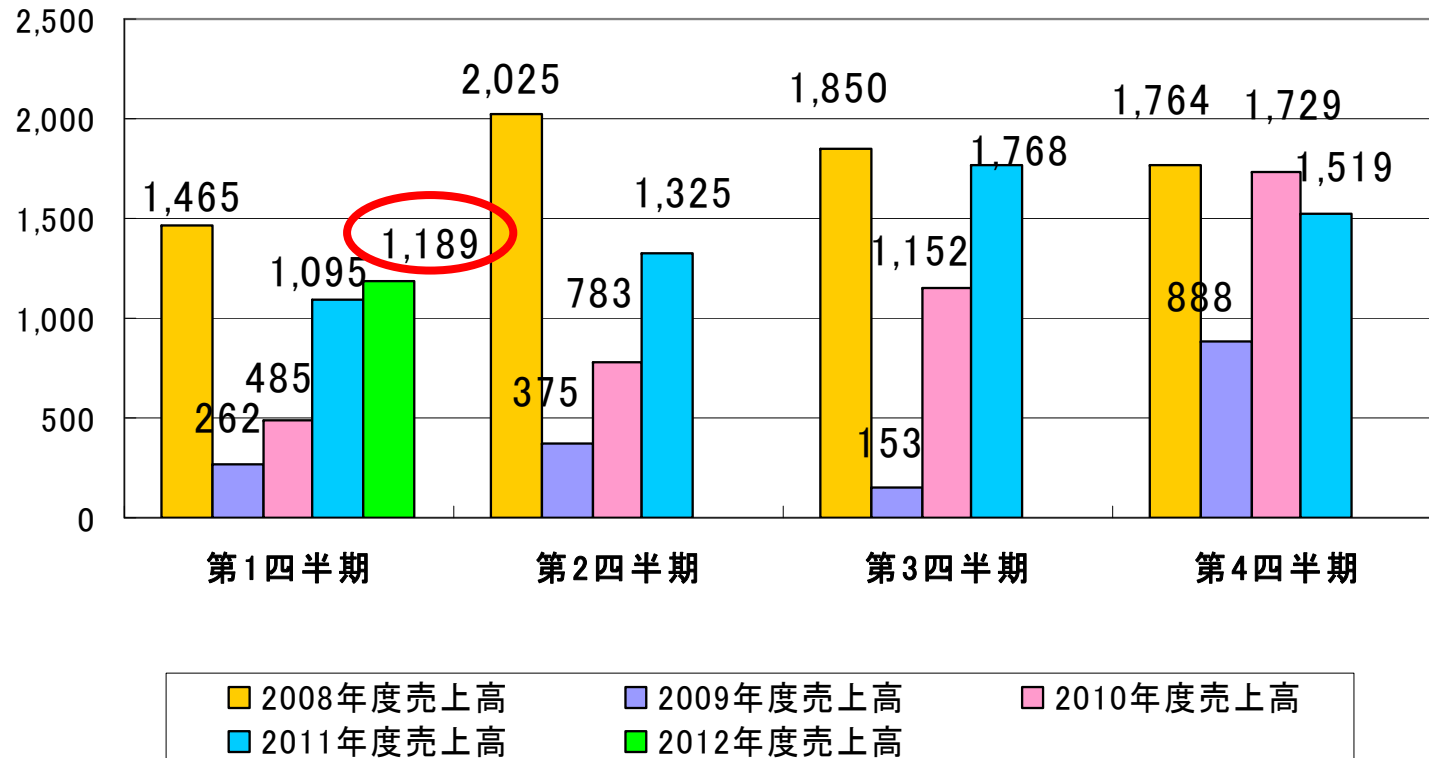
# 損益計算書 (P/L)

(百万円)	2011年度 第1四半期	2012年度 第1四半期	
	実績	実績	対前年比
売上高	1,095	1,189	8.6 %増
営業利益	70	115	63.8 %増
(売上高比率)	—	9.7%	—
経常利益	56	107	89.1 %増
(売上高比率)	—	9.0%	—
税引前利益	56	107	—
当期利益	55	102	87.0 %増



# 売上高(四半期別推移)

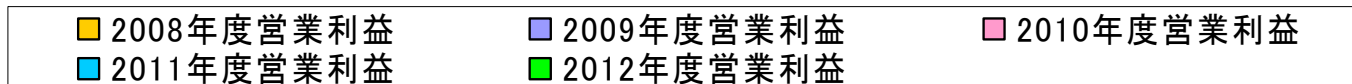
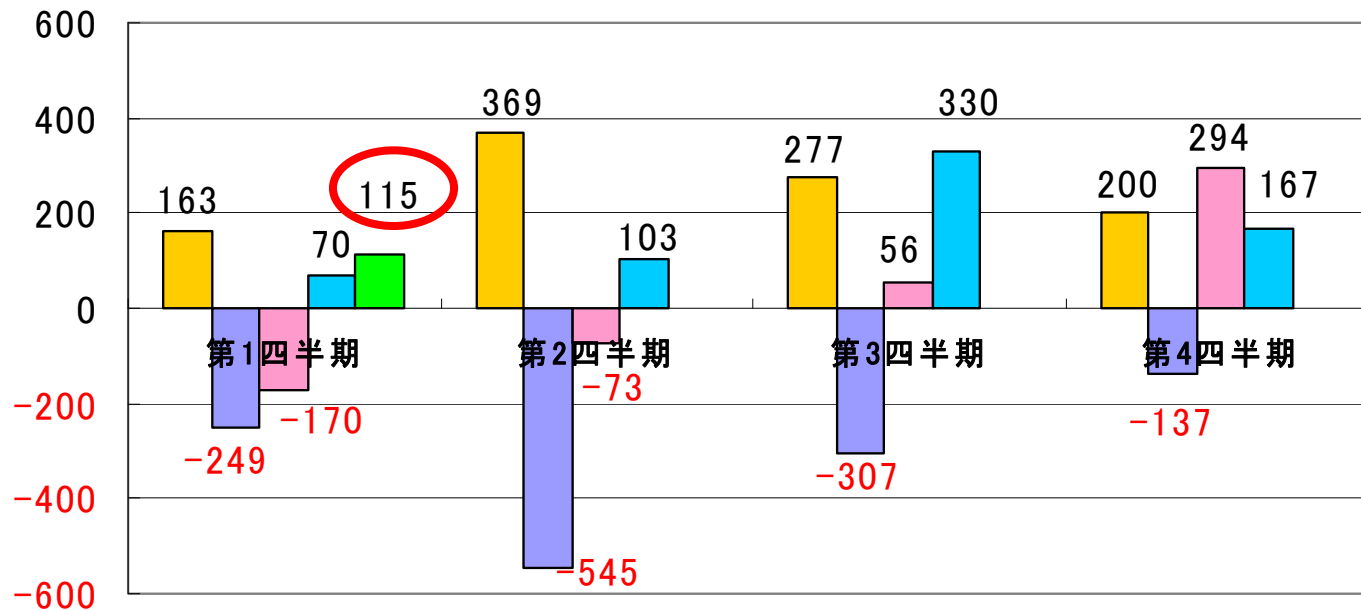
前事業年度後半の受注増加により、前期同期比 8.6%増  
世界最大手の航空機メーカー向け研削盤が大きく寄与



# 営業利益（四半期別推移）

前事業年度からの堅調な受注により高水準の生産を維持

→利益積み増しを図る



# 貸借対照表 (B/S)

(百万円)	2011年度			2012年度			(百万円)	2011年度			2012年度		
	3月31日実績	6月30日実績	増減	3月31日実績	6月30日実績	増減		3月31日実績	6月30日実績	増減			
<b>資産の部</b>							<b>負債純資産の部</b>						
<b>流動資産</b>	2,518	2,298	▲ 220	<b>流動負債</b>	1,211	917	▲ 294						
現金及び預金	197	213	16	買掛金	250	261	11						
売掛金	1,136	758	▲ 378	短期借入金	620	270	▲ 350						
棚卸資産	1,170	1,309	139	未払法人税等	14	6	▲ 8						
その他流動資産	13	16	3	製品保証引当金	84	67	▲ 17						
<b>固定資産</b>	1,305	1,291	▲ 14	役員賞与引当金	41	8							
建物	849	835	▲ 14	その他流動負債	200	303	103						
土地	354	354	0	<b>固定負債</b>	956	941	▲ 15						
その他有形固定資産	63	63	0	リース債務	815	802	▲ 13						
無形固定資産	12	10	▲ 2	退職給付引当金	88	88	0						
投資その他資産	25	27	2	その他固定負債	52	50	▲ 2						
				<b>純資産</b>	1,656	1,731	75						
				株主資本	1,634	1,710	76						
				新株予約権	21	20	▲ 1						
<b>資産合計</b>	<b>3,823</b>	<b>3,589</b>	<b>▲ 234</b>	<b>負債純資産合計</b>	<b>3,823</b>	<b>3,589</b>	<b>▲ 234</b>						

# 原価率・販管費・株主資本比率

	2010年度 通期	2011年度 第1四半期 (会計期間)	2011年度 通期	2012年度 第1四半期 (会計期間)
<b>売上高原価率</b> (下段は売上原価: 百万円)	77.1%	71.5%	70.0%	71.1%
	3,199	783	3,995	845
<b>販売管理费率</b> (下段は販売管理費: 百万円)	20.4%	22.1%	18.2%	19.2%
	844	241	1,041	228
<b>株主資本比率</b> (下段は株主資本: 百万円)	30.1%	34.0%	42.7%	47.6%
	1,107	1,162	1,634	1,710

# 回轉期間

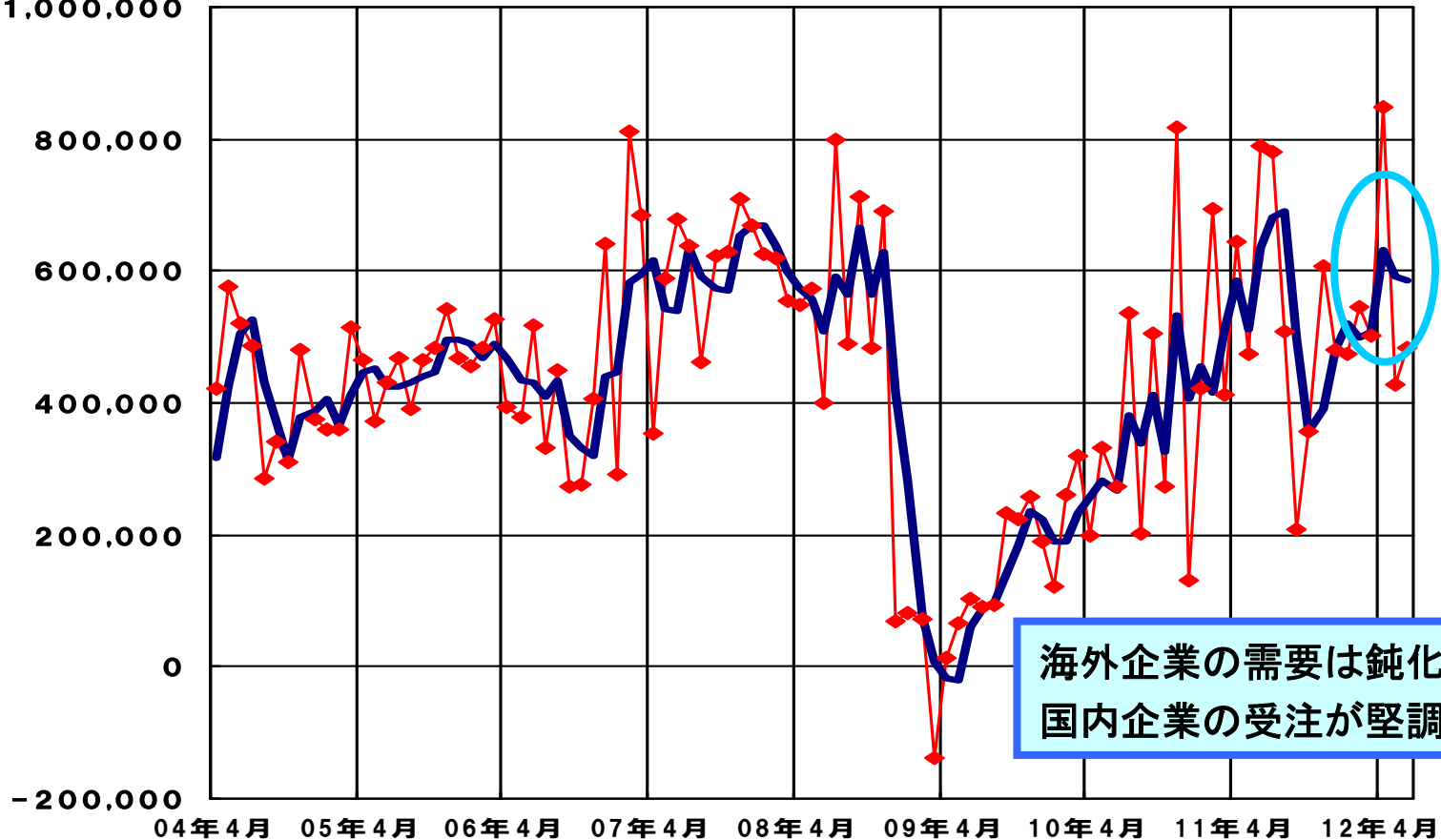
	2011年度	2012年度	
	第1四半期	第1四半期	増減
売上債権回轉期間	2.54	1.91	▲ 0.63 ヶ月
棚卸資産回轉期間	2.43	3.30	0.87 ヶ月
仕入債務回轉期間	0.62	0.66	0.05 ヶ月
固定資産回轉期間(有形)	3.65	3.16	▲ 0.49 ヶ月
借入金回轉期間	2.08	0.68	▲ 1.40 ヶ月

# 受注高の推移

合計1,760M(前年同期比7.8%減)  
第1四期末受注残高2,903M(前年度期末比571M増)

青線 : 3ヵ月移動平均

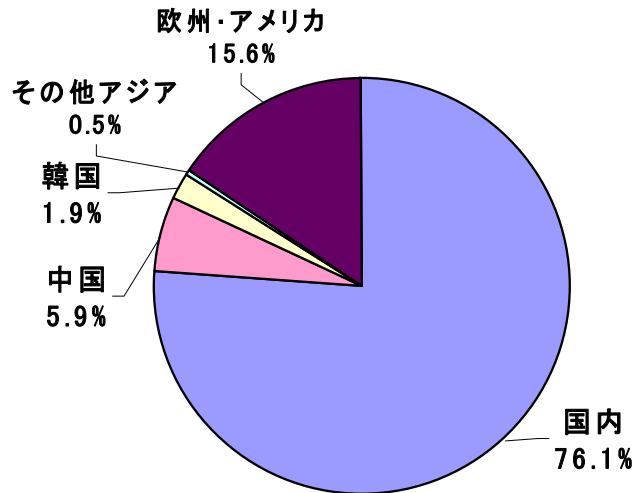
(千円) 1,000,000



# 海外受注比率

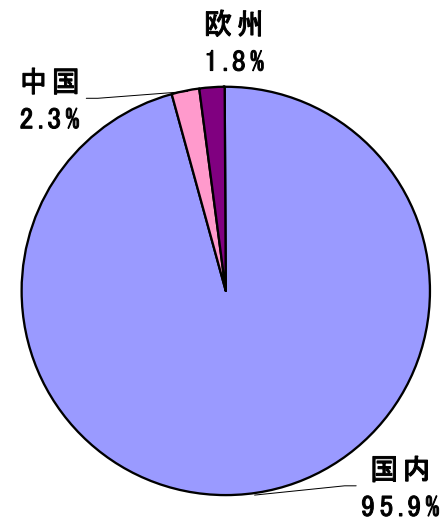
(顧客地域ベース) 国内企業の需要が大幅に増加。  
海外企業の設備投資は小休止。

2011年度 通期



海外23.9%

2012年度 第1四半期

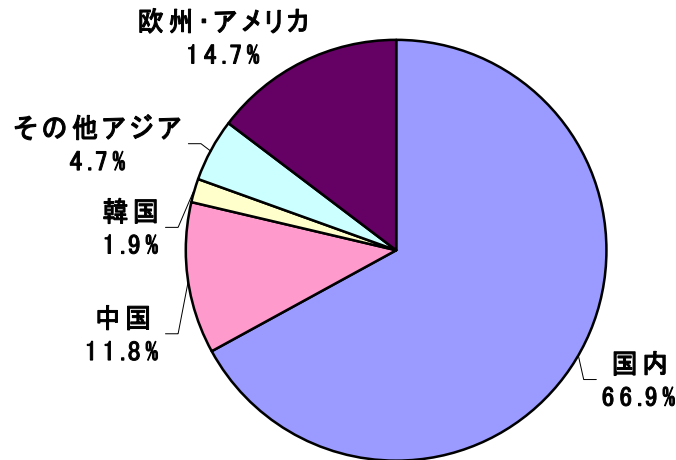


海外4.1%

# 海外受注比率

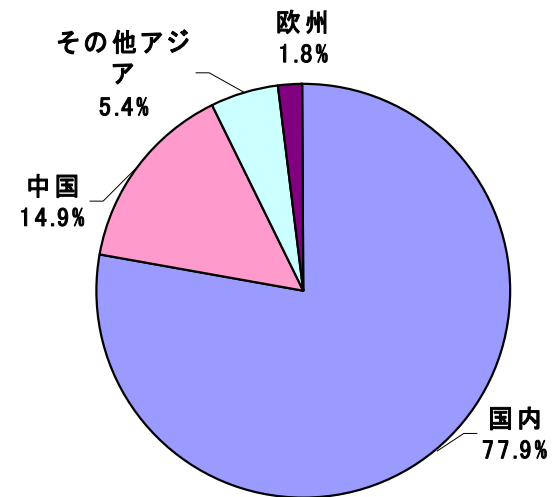
(据付地ベース) 国内自動車関連企業の中国設置が増加。

2011年度 通期



海外33.1%

2012年度 第1四半期



海外22.1%



## お取り扱い上のご注意

本資料は、当社をご理解いただくために作成されたもので、当社へ対する投資の勧誘を目的としておりません。

本資料を作成するに当たっては正確性を期すために慎重に行っておりますが、完全性を保証するものではありません。本資料中の情報によって生じた障害や損害については、当社は一切責任を負いません。

本資料中の情報は、本資料作成時点で入手可能な情報に基づき当社が判断したものであります。

お問合せ先 株式会社太陽工機 管理部

TEL : 0258-42-8808

URL : <http://www.taiyokoki.com>